


Voorbeeldkaarten schakelringen



Voorbeeldkaarten schakelringen

© Copyright Beweegwereld

Alle rechten voorbehouden. De werkbladen en spellen zijn uitsluitend bedoeld voor persoonlijk gebruik. Kopers mogen de bestanden downloaden en printen voor eigen gebruik. Het is niet toegestaan de bestanden te delen, door te sturen, te verkopen, te kopiëren of op enige andere wijze te verspreiden, geheel of gedeeltelijk, zonder voorafgaande schriftelijke toestemming van Beweegwereld.

© Beweegwereld
Uitsluitend voor persoonlijk gebruik.



Voorbeeldkaarten schakelringen

Speluitleg

Schakelringen lijken eenvoudig speelgoed, maar zijn juist heel waardevol voor de motorische ontwikkeling. Door het verbinden van de ringen oefenen kinderen spelenderwijs de samenwerking tussen beide handen, oog-handcoördinatie en handkracht.

Met deze voorbeeldkaarten werken kinderen daarnaast aan het herkennen en naleggen van patronen.

De opdracht is om de schakelringen precies zo neer te leggen als op de kaart. Als dit lukt, kunnen ze het patroon daarna verder afmaken in dezelfde volgorde.

De kaarten zijn opgebouwd in moeilijkheid:

kaart 1 tot en met 10: patronen met 2 kleuren

kaart 11 tot en met 20: patronen met 3 ringen


kaart 21 tot en met 30: patronen met 4 ringen

kaart 31 tot en met 40: patronen met 5 ringen


Hebben jouw schakelringen andere kleuren of wil je kinderen zelf een voorbeeldkaart laten maken? Er zijn ook blanco kaarten toegevoegd om zelf patronen te bedenken en in te kleuren.

Extra tip: maak er een geheugenspel van door een kaart kort te laten zien en daarna weg te halen. Laat kinderen het patroon uit het hoofd namaken. Begin met 3 ringen en bouw dit op naar 4 en 5 ringen.


1




2




3




4




5




6




7




8




9




10




11




12




13




14




15




16




17




18




19




20



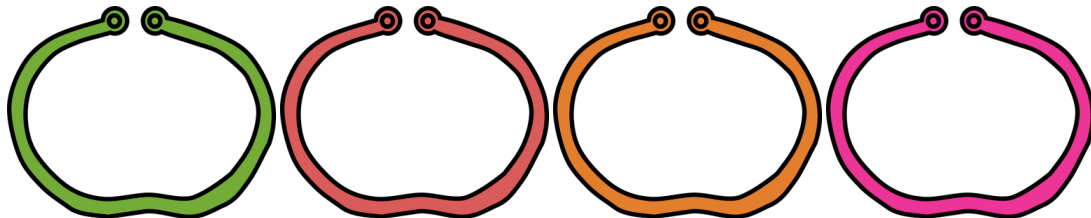
21




22




23




24




25




26




27




28




29




30




31



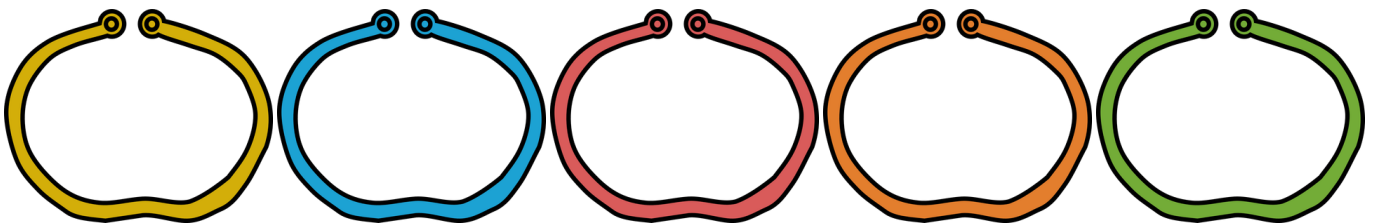
32




33



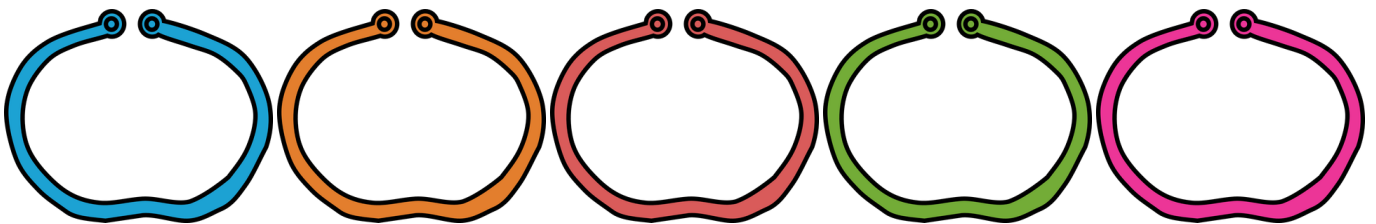
34




35




36




37



38



39



40

